

# Prêmio Trajetórias Culturais Mestra Sirley Amaro

## Números e Indicadores





# NÚMEROS GERAIS

INSCRITOS

5.261

CONTEMPLADOS

1.500

PAGOS

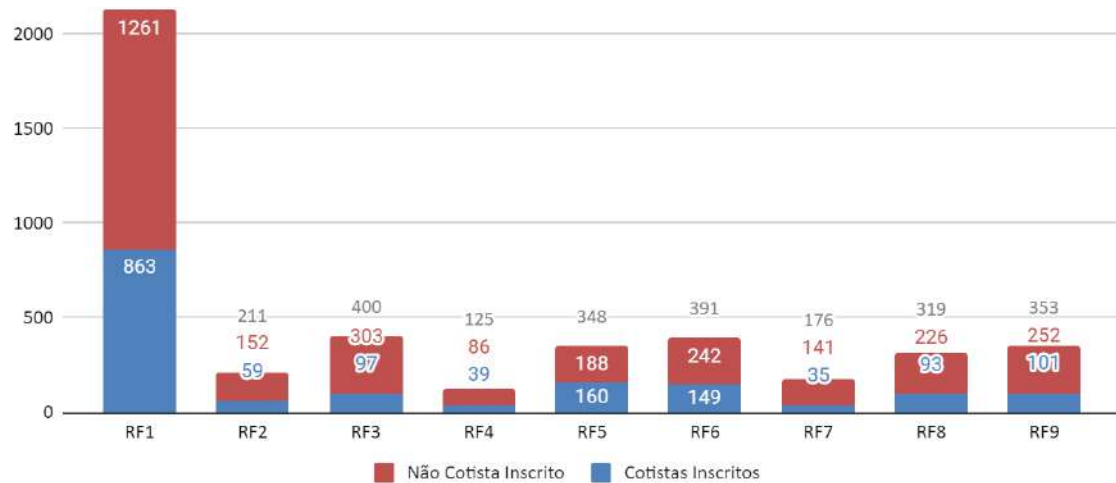
1.449

# POR REGIÃO FUNCIONAL

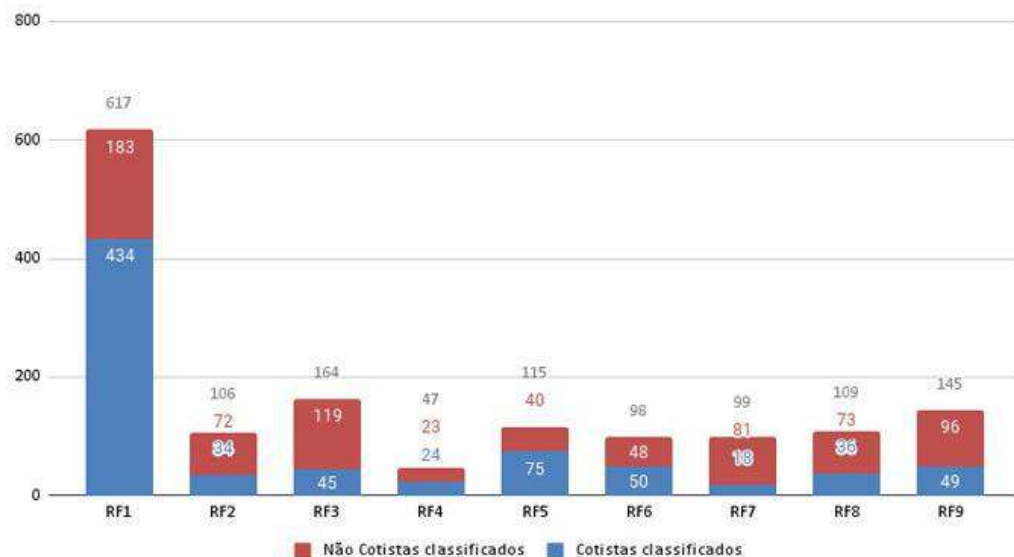


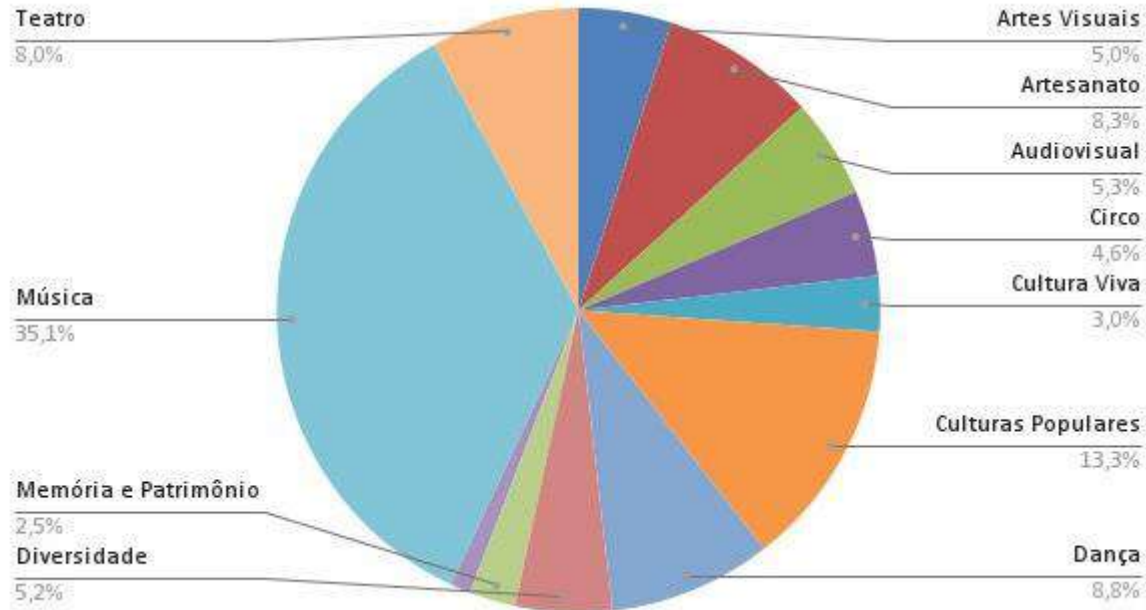
Região funcional	Total inscritos	Classificados	Cotistas Inscritos	Não Cotista Inscrito	Cotistas classificados	Não Cotistas classificados	% Cotista premiado
RF1	2123	617	863	1261	434	183	70,34%
RF2	211	106	59	152	34	72	32,08%
RF3	400	164	97	303	45	119	27,44%
RF4	125	47	39	86	24	23	51,06%
RF5	348	115	160	188	75	40	65,22%
RF6	391	98	149	242	50	48	51,02%
RF7	176	99	35	141	18	81	18,18%
RF8	319	109	93	226	36	73	33,03%
RF9	353	145	101	252	49	96	33,79%
<b>TOTAL</b>	<b>4446</b>	<b>1500</b>	<b>1596</b>	<b>2851</b>	<b>765</b>	<b>735</b>	<b>51,00%</b>

# INSCRITOS COTISTAS X NÃO COTISTAS POR REGIÃO



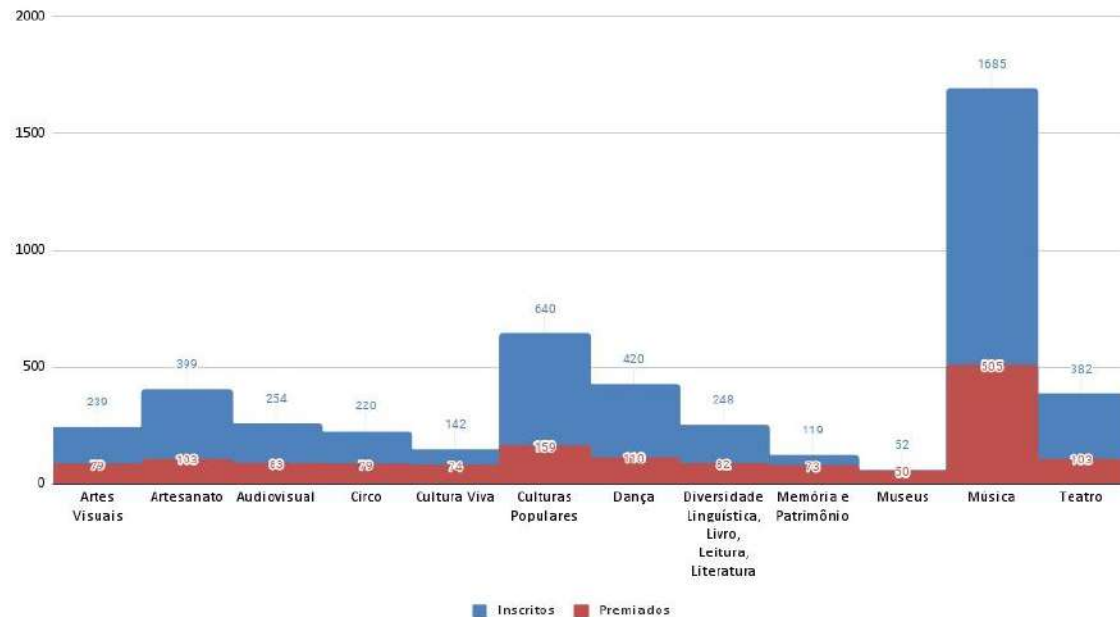
# PREMIADOS POR REGIÃO FUNCIONAL





## **INSCRITOS POR SEGMENTO**

# SEGMENTOS INSCRITOS X PREMIADOS



SECRETARIA ESPECIAL DA  
CULTURA

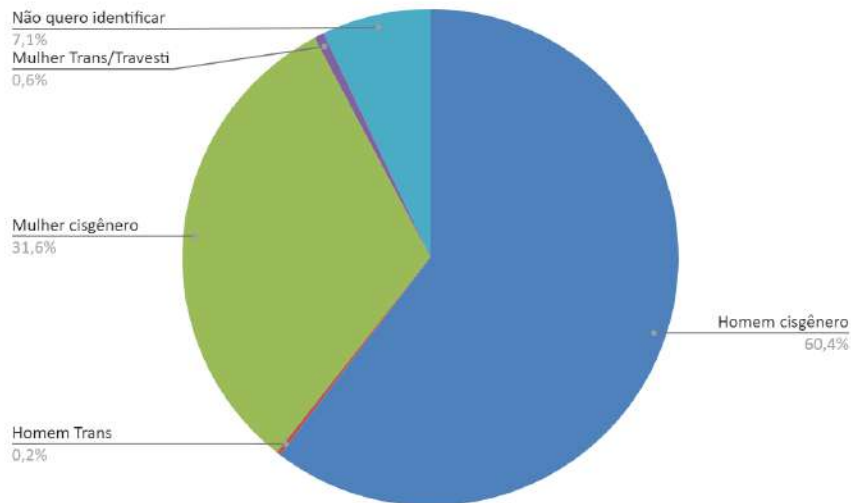
MINISTÉRIO DO  
TURISMO



# INSCRITOS POR GÊNERO



Inscritos	Total
Homem cisgênero	3176
Homem Trans	13
Mulher cisgênero	1665
Mulher Trans/Travesti	34
Não quero identificar	373
<b>Total</b>	<b>5261</b>

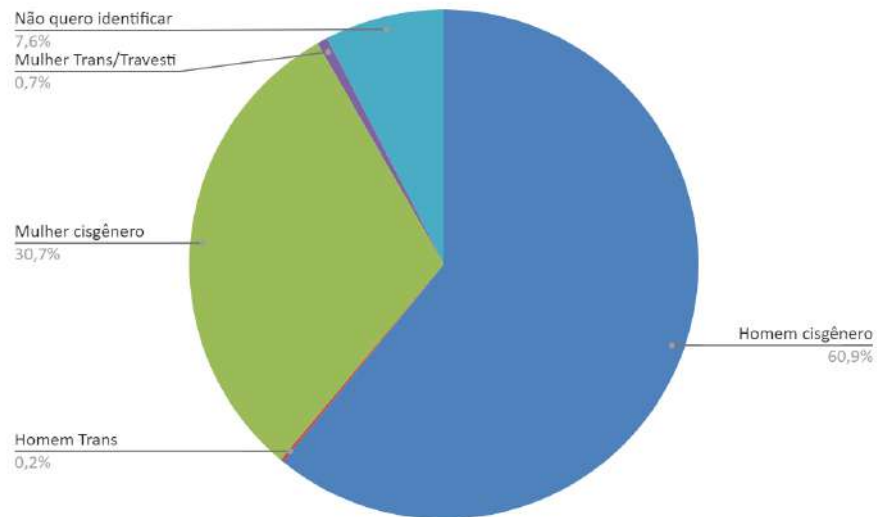




# PREMIADOS POR GÊNERO



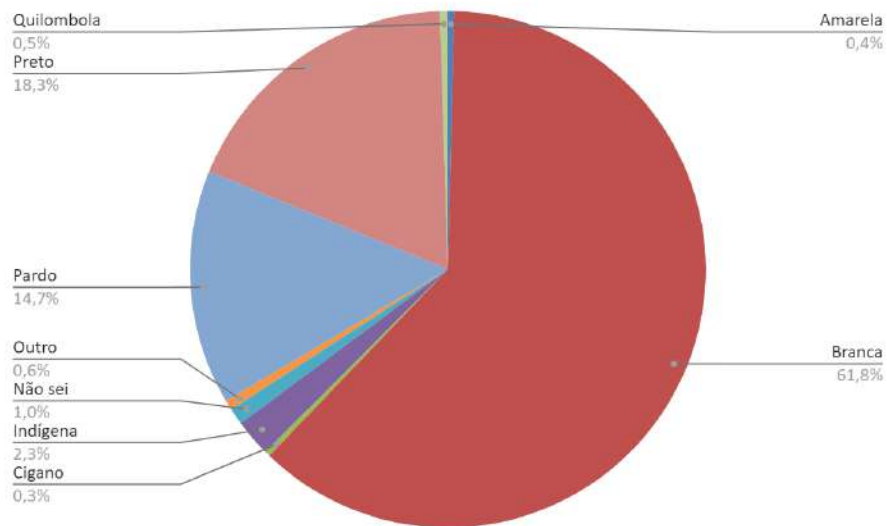
Inscritos	Total
Homem cisgênero	913
Homem Trans	3
Mulher cisgênero	460
Mulher Trans/Travesti	10
Não quero identificar	114
<b>Total</b>	<b>1500</b>



# INSCRITOS POR ETNIA



Etnia	Total
Amarela	21
Branca	3250
Cigano	18
Indígena	122
Não sei	54
Outro	33
Pardo	773
Preto	964
Quilombola	26
<b>Total</b>	<b>5261</b>

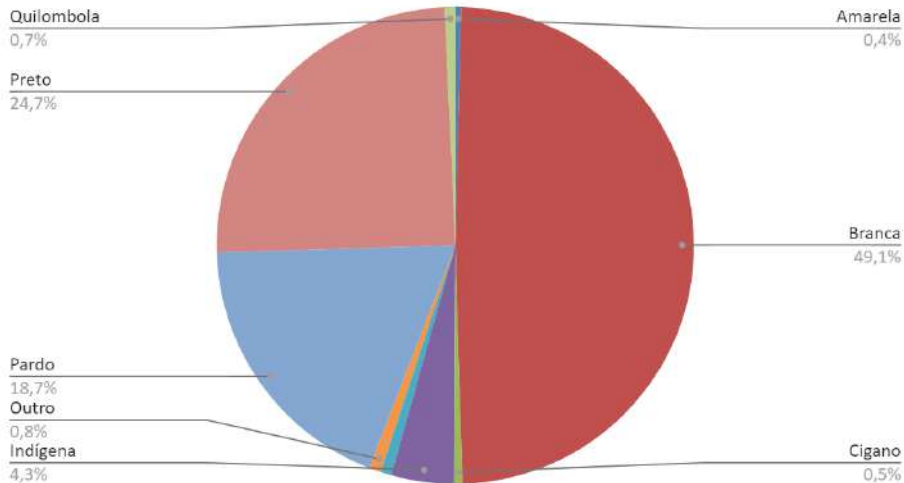


# PREMIADOS POR ETNIA



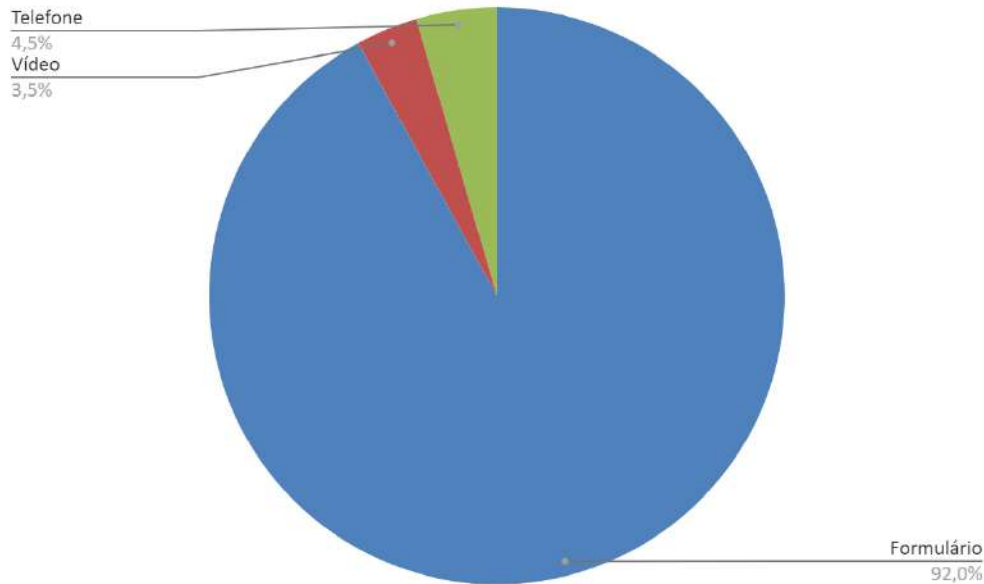
Etnia	Total
Amarela	6
Branca	737
Cigano	8
Indígena	64
Não sei	11
Outro	12
Pardo	280
Preto	371
Quilombola	11
<b>Total</b>	<b>1500</b>

## Total





# INSCRITOS POR FORMA DE CADASTRO



SECRETARIA ESPECIAL DA  
CULTURA

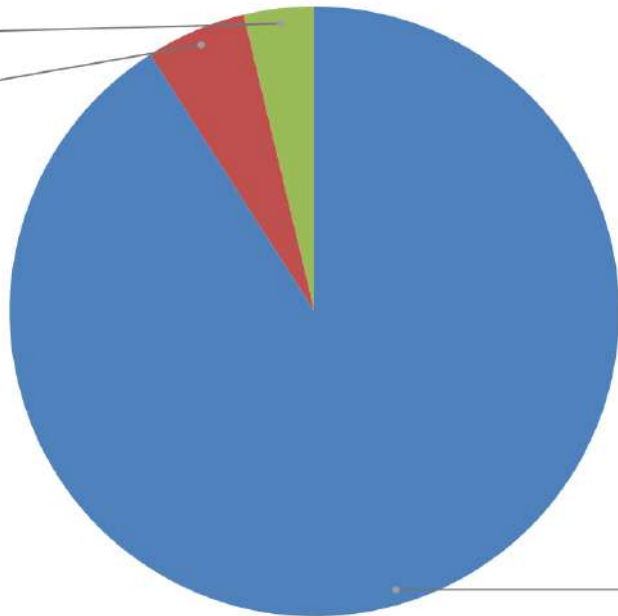
MINISTÉRIO DO  
TURISMO





# PREMIADOS POR FORMA DE CADASTRO

Telefone  
3,7%  
Vídeo  
5,3%



Formulário  
90,9%



SECRETARIA ESPECIAL DA  
CULTURA

MINISTÉRIO DO  
TURISMO



# REGIÃO X CIDADES

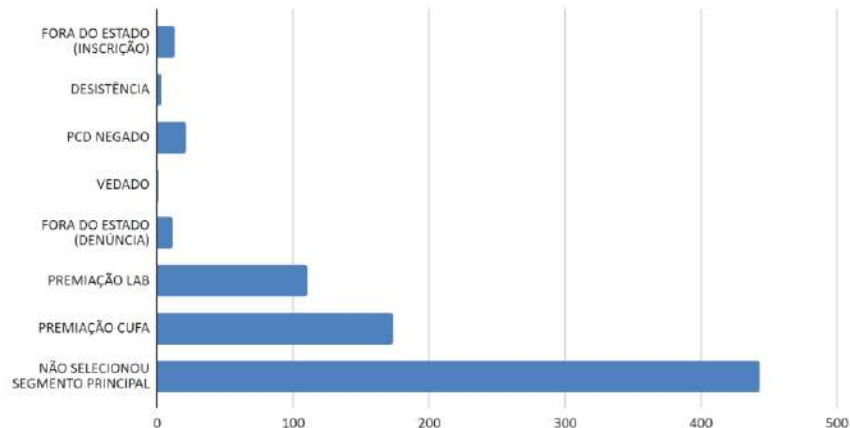


Região	Total cidades da região	Cidades com inscritos	% Cidades inscritos	Cidades dos premiados	% Cidades premiados
RF1	70	50	71,43%	32	45,71%
RF2	59	25	42,37%	19	32,20%
RF3	49	27	55,10%	23	46,94%
RF4	21	15	71,43%	12	57,14%
RF5	22	16	72,73%	10	45,45%
RF6	20	16	80,00%	12	60,00%
RF7	78	22	28,21%	21	26,92%
RF8	49	29	59,18%	17	34,69%
RF9	130	48	36,92%	35	26,92%
<b>Total</b>	<b>498</b>	<b>248</b>	<b>49,80%</b>	<b>181</b>	<b>36,35%</b>

# Vedados



FORA DO ESTADO (INSCRIÇÃO)	13
DESISTÊNCIA	3
PCD NEGADO	21
VEDADO	1
FORA DO ESTADO (DENÚNCIA)	11
PREMIAÇÃO LAB	110
PREMIAÇÃO CUFA	173
NÃO SELECIONOU SEGMENTO PRINCIPAL	443
<b>TOTAL</b>	<b>775</b>





Trocando Idéia



Instituto Trocando Ideia



@pontodeculturatri



SECRETARIA ESPECIAL DA CULTURA

MINISTÉRIO DO TURISMO

